

Anmeldehinweise zum Online-Seminar mit edudip

Technische Voraussetzungen:

Sie benötigen grundsätzlich nur einen PC/Laptop mit einem aktuellen Windows, Mac OS oder Linux Betriebssystem. Der Arbeitsspeicher sollte mind. 4 GB (8 GB empfohlen) haben.

Einen aktuellen Internetbrowser, z.B. Firefox oder google chrome, Microsoft edge oder Safari

ACHTUNG: Mit dem Internet Explorer kann der Online-Seminarraum nicht betreten werden!

Eine stabile Internetverbindung, am besten über Kabel oder DSL mit 6 MBit/s Bandbreite (16 MBit/s empfohlen). Eine drahtgebundene Netzwerkverbindung ist einer drahtlosen vorzuziehen.

Sie sollten ein Headset nutzen, damit bei der Übertragung des Tons jegliche störenden Rückkopplungen vermieden werden.

Mobile Endgeräte sind auch nutzbar, bitte vorab unbedingt testen!

Schritte zum Online-Seminar:

Nach erfolgter Anmeldung bekommen Sie eine E-Mail mit der Anmeldebestätigung mit einem Zugangslink. Mit diesem Link gelangen Sie auf die Anmeldeseite von edudip.

Achtung: Wenn der Internet Explorer der Standard-Browser ist, muss der Link in einen anderen Browser, z.B. Firefox kopiert werden.

Hier mit dem eigenen Namen und einer E-Mail-Adresse einloggen.

Testwebinar Forum Nord



Anmeldung zum Webinar

Termin 11.05.2020, 12:55 - 13:40 Uhr

Vorname*

Nachname*

E-Mail*

[Jetzt anmelden](#)

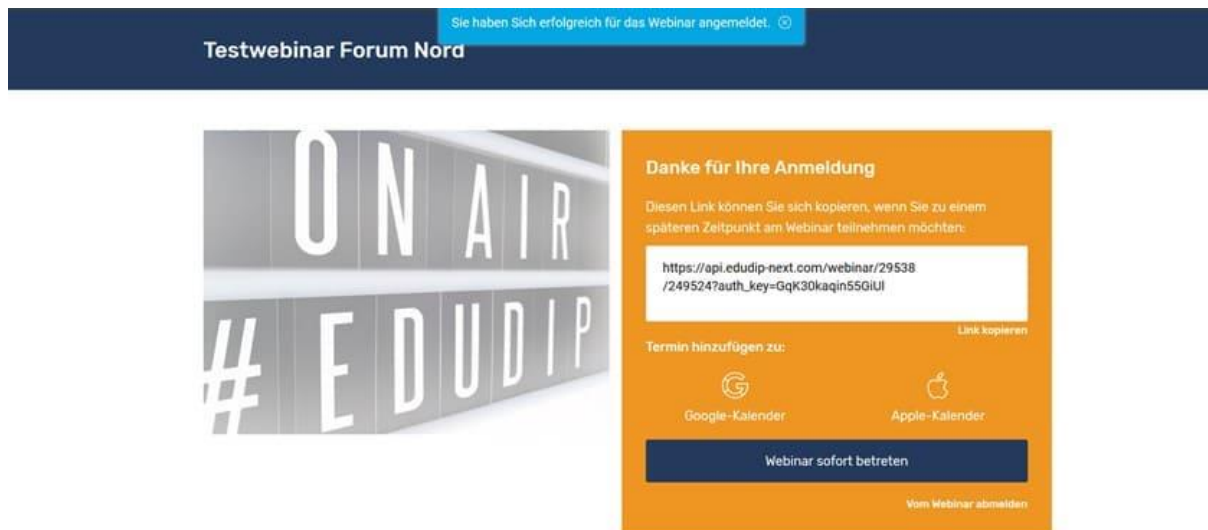
Bereits angemeldet? [Teilnahmelink erneut zuschicken](#)
Durch Ihre Anmeldung übermitteln Sie Ihre Angaben an den Anbieter. Felder mit * sind Pflichtfelder und müssen ausgefüllt werden.

Hinweis:

Der Test kann auch einige Tage vor dem Seminar durchgeführt werden. Sie erhalten dann eine Anmeldebestätigung von edudip und Erinnerungshinweise per Mail.

Anmeldehinweise zum Online-Seminar mit edudip

Um sofort den Online-Seminarraum zu betreten, den Button „Webinar sofort betreten“ anklicken.



Sie haben sich erfolgreich für das Webinar angemeldet.

Testwebinar Forum Nord



ON AIR
EDUDIP

Danke für Ihre Anmeldung

Diesen Link können Sie sich kopieren, wenn Sie zu einem späteren Zeitpunkt am Webinar teilnehmen möchten:

https://api.edudip-next.com/webinar/29538/249524?auth_key=GqK30kaqin55GIU Link kopieren

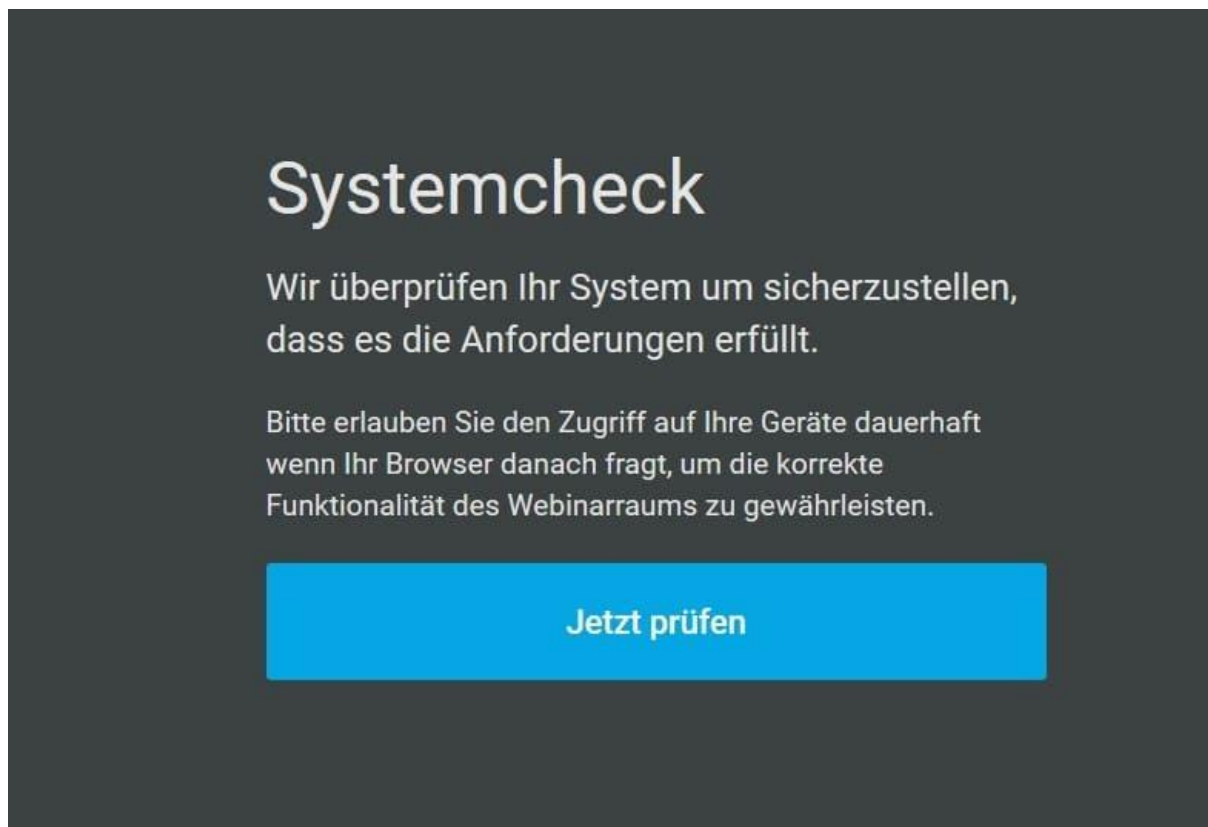
Termin hinzufügen zu:

 Google-Kalender  Apple-Kalender

Webinar sofort betreten

Vom Webinar abmelden

Es erfolgt ein Systemcheck, diesen bitte mit dem Button „Jetzt prüfen“ bestätigen.



Systemcheck

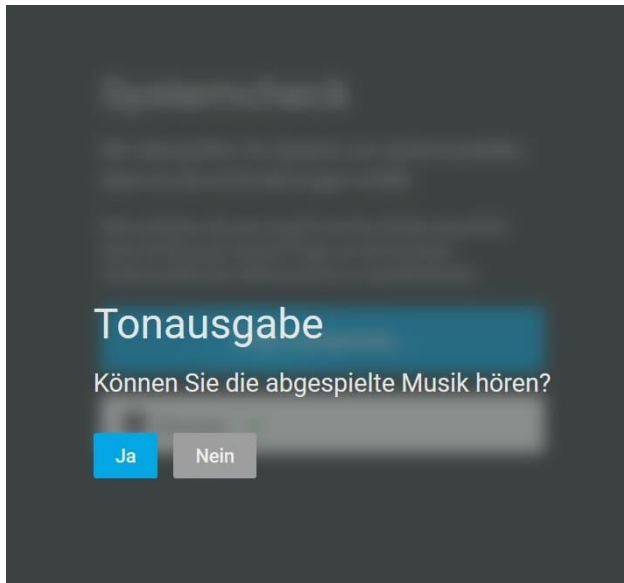
Wir überprüfen Ihr System um sicherzustellen, dass es die Anforderungen erfüllt.

Bitte erlauben Sie den Zugriff auf Ihre Geräte dauerhaft wenn Ihr Browser danach fragt, um die korrekte Funktionalität des Webinarraums zu gewährleisten.

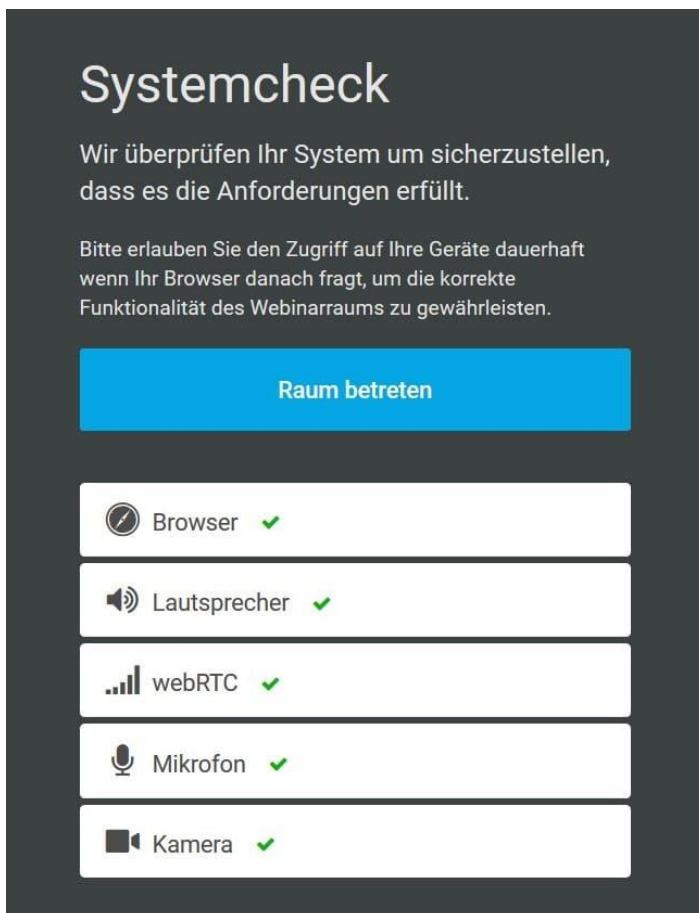
Jetzt prüfen

Anmeldehinweise zum Online-Seminar mit edudip

Es erfolgt ein Tontest, ggf. muss die Lautstärke am PC/Laptop dafür eingeschaltet bzw. reguliert werden.



War die Systemprüfung erfolgreich, dann kann der Raum betreten werden.



Anmeldehinweise zum Online-Seminar mit edudip


Hinweis: Mikrofon und Kamera der Teilnehmenden sind Standardmäßig zu Beginn ausgeschaltet. Je nach Seminar-Typ und Teilnehmendenzahl werden Mikrofon und/oder Kamera von der Moderation freigeschaltet.

Anschließend befinden Sie sich im Online-Seminarraum. Referent*innen und Moderation sind sichtbar.



Die Kommunikation im Online-Seminar läuft über einen Chat und über die Werkzeuge.

Im Chat können Fragen direkt gestellt werden und über die Werkzeuge Anmerkungen direkt im Verlauf getätigt werden, diese werden dann von der Moderation aufgegriffen.



Die Werkzeuge befinden sich unter der Hand.

Dieses Icon kann benutzt werden um Fragen zu stellen. Die Moderation und der/die Referent*in sieht die Handzeichen und kann diese in das Online-Seminar integrieren

Dieses Icon kann benutzt werden, um kurz zu pausieren.

Dieses Icon kann benutzt werden um eine Anmerkung zum Thema zu machen „!“Die Moderation und der/die Referent*in sieht die Handzeichen und kann diese in das Online-Seminar integrieren

Die anderen Icons signalisieren Zustimmung oder Ablehnung (ähnlich wie Kopfnicken bzw. Kopfschütteln), werden aber nicht unmittelbar als Äußerung in das Online-Seminar aufgenommen.